

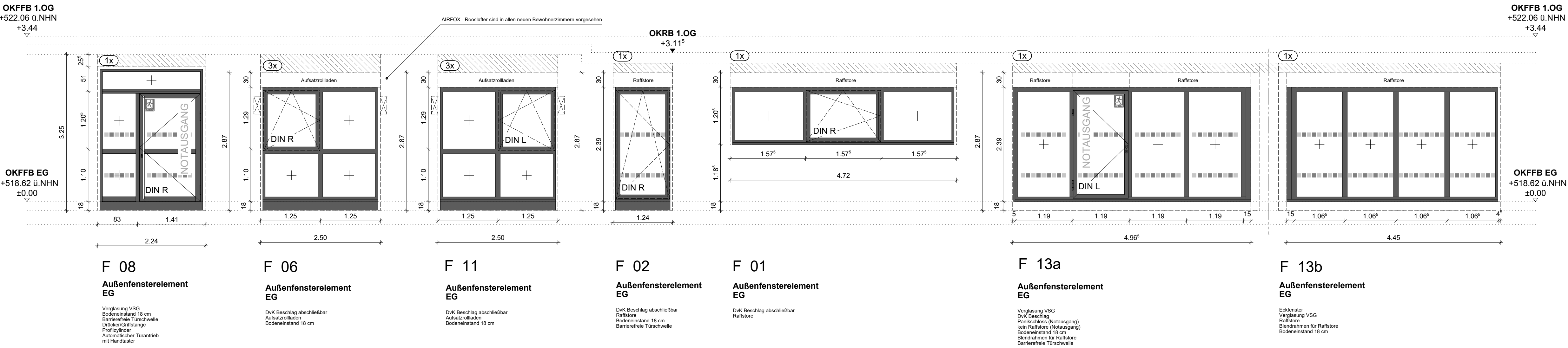
ALUMINIUM - AUßENELEMENTE / GEWERK METALLBAU

- Hinweise:
- Darstellung der Außenelemente von Außenseite
 - Sturz- und Leibungsanschlüsse an massive Bauteile
 - RAL - Farbton nach Wunsch des Bauherrn

- Fenster, allgemein 3-fach Verglasung Ug=0,70 W/m²K U-Wert: 0,920
- Außentüren U-Wert: 1,000

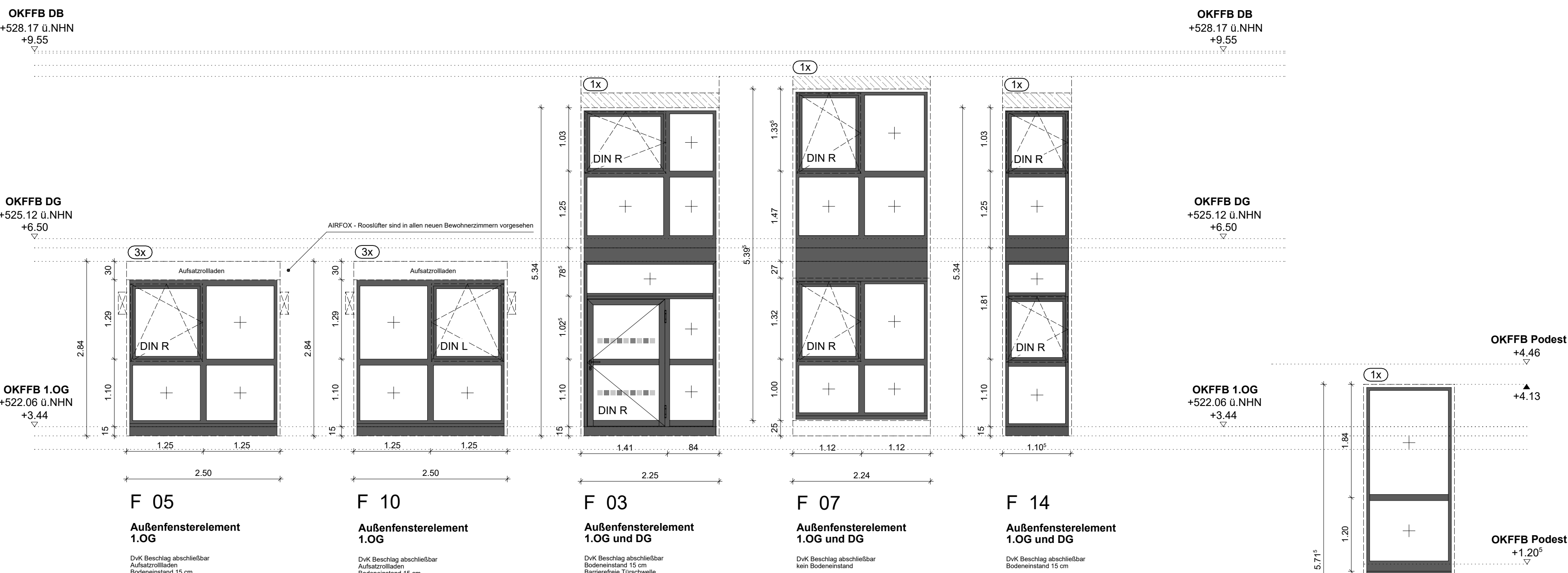
ERDGESCHOSS

Tieferliegende Stahlbetondecke

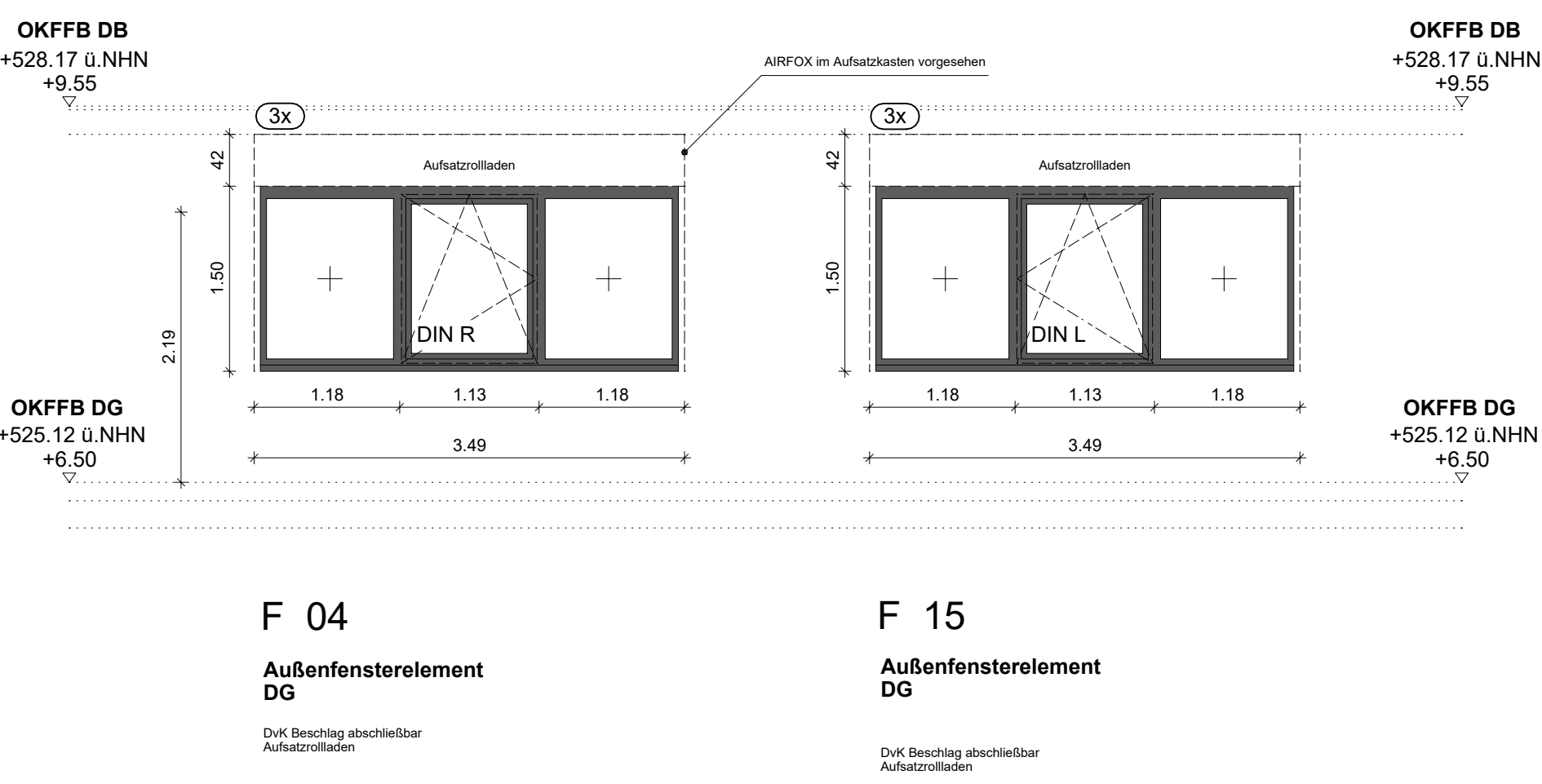


1.OBERGESCHOSS

GESCHOSSÜBERGREIFENDE ELEMENTE



DACHGESCHOSS

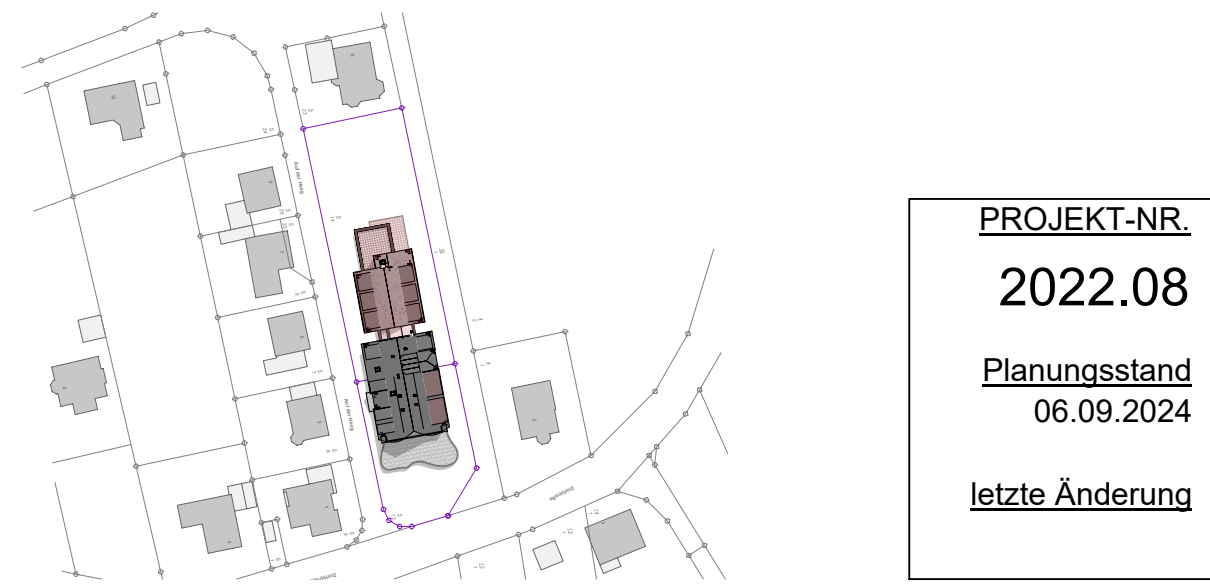


PLANINDEX		
Index	Datum	

Änderung / Ergänzung	Bearbeiter

	BAUHERR Lebenshilfe Kreisvereinigung Ahrweiler e.V. Geschäftsstelle Pestalozzistraße 7 53489 Sinzig	
--	--	--

Hohenleimbach,
Umbau und Erweiterung
eines Wohnheimes



PROJEKT-NR.
2022.08
Planungsstand
06.09.2024
letzte Änderung

AUSFÜHRUNGSPLANUNG
Übersicht Fensterelemente Außen

	PLAN-NR. 5.35 - 00	MASSTAB M 1:50
	ARCHITEKT RUMPF architekten + ingenieure Rennweg 97 Tel. 0 26 32 - 25 23 - 0 56626 Andernach Fax 0 26 32 - 25 23 10 eMail info@architekten-rumpf.de Internet www.architekten-rumpf.de	